



БЕЗОПАСНЫЙ МИР



— УЧАСТНИК
ДОРОЖНОГО
ДВИЖЕНИЯ




П РАВИЛА ДОРОЖНОГО ДВИЖЕНИЯ ДЛЯ ДЕТЕЙ

СНИЛСЯ ВОВЕ СОН КОШМАРНЫЙ:
КТО-ТО ОЧЕНЬ-ОЧЕНЬ ГЛУПЫЙ
ВСЁ ПОРЯДОК НА ДОРОГЕ
ПРОСТО ВЗЯЛ И ОТМЕНИЛ!

СТО АВАРИЙ ПРИКЛЮЧИЛОСЬ,
ВОСЕМЬ КОШЕК ЗАДАВИЛИ,
И МЕТАЛИСЬ ПЕШЕХОДЫ
С ДИКИМ УЖАСОМ В ГЛАЗАХ...

ОН ПРОСНУЛСЯ. ВСЁ В ПОРЯДКЕ.
И ВОСКЛИКНУЛ ВОВА: «КРУТО!»
И ПОШЁЛ СЕБЕ, СЧАСТЛИВЫЙ,
НА «ЗЕЛЁНЫЙ» СВЕТОФОР!..



ПРАВИЛА ДОРОЖНОГО ДВИЖЕНИЯ СУЩЕСТВУЮТ УЖЕ МНОГИЕ СТОЛЕТИЯ
И ПОСТОЯННО СОВЕРШЕНСТВУЮТСЯ, ЧТОБЫ МЫ МОГЛИ БЕЗОПАСНО
ПЕРЕДВИГАТЬСЯ НА БОЛЬШИЕ РАССТОЯНИЯ.



Дорогой друг!

Чем взрослее ты становишься, тем больше тебе приходится ходить пешком и ездить в транспорте, а значит – чаще задумываться о своей безопасности. Посмотри на улицу, по которой ты добираться до школы. Сколько видов транспорта ты можешь на ней насчитать?

На улице даже самого маленького городка нашей Ленинградской области можно встретить легковые автомобили, автобусы с пассажирами, большегрузные машины, мотоциклы и велосипеды. Представь, что случилось бы, если бы все водители вдруг перестали обращать внимание на дорожные знаки и светофоры и ездили бы, где и когда им вздумается. Конечно, такого не может быть, потому что все водители знают и соблюдают правила дорожного движения!

А знаешь ли ты, что впервые эти правила появились еще в Древнем Риме почти 2000 лет назад? С тех пор транспорт стал ездить намного быстрее и дорог стало намного больше, и поэтому правила движения стали намного сложнее.

Я расскажу тебе, как самостоятельно передвигаться по улицам города и быть полноправным участником дорожного движения.

ТАМ, ГДЕ КОНЧАЮТСЯ ИГРЫ

ОВОА НАШ БОЛЬНОГО ДРУГА
НАВЕСТИЛ СЕГОДНЯ УТРОМ.
МАТЧ ФУТБОЛЬНЫЙ СОСТОЯЛСЯ
В СРЕДУ НА ПРОЕЗЖЕЙ ЧАСТИ.

ЗА РУЛЁМ ЕЩЁ ВОДИТЕЛЬ
ГОВОРИЛ ПО ТЕЛЕФОНУ...
МАТЧ ЗАКОНЧИЛСЯ ПЕЧАЛЬНО –
ПОРАЖЕНИЕМ ДВУХ СТОРОН.

ОВОА СДЕЛАЛ ВАЖНЫЙ ВЫВОД,
ЧТО ДОРОГА – НЕ ДЛЯ ИГР!
ОВОИН ДРУГ В БИНТАХ И ГИПСЕ –
ОБАЛДЕННЫЙ БЫЛ ФУТБОЛ...



ИГРА И ДОРОГА НЕСОВМЕСТИМЫ! МЯЧ, ВЕЛОСИПЕД, РОЛИКИ, САМОКАТ, САНКИ
МОЖНО ИСПОЛЬЗОВАТЬ ТОЛЬКО ВДАЛИ ОТ ДВИЖУЩИХСЯ АВТОМОБИЛЕЙ.

Любишь ли ты играть и соревноваться с друзьями в смелости, скорости и изобретательности? Кто же не любит!.. Однако правила дорожного движения требуют от нас совсем другого поведения!

Знаешь ли ты, что дети попадают под колеса машин именно из-за неумения вовремя отличить игру от опасной ситуации? Чтобы с тобой на дороге никогда не произошло ничего плохого, нужно знать, какие привычки хороши для игр и обычной жизни, а какие - необходимы для участника дорожного движения, и никогда эти привычки не путать.



Вспомни, как обычно ты ведешь себя на улице, где ездят машины. Как ты чаще всего поступаешь?

СМЕЛО ОГИБАЮ ПРЕПЯТСТВИЯ – УГЛЫ ЗДАНИЙ, КУСТЫ, ДЕРЕВЬЯ, СТОЯЩИЕ МАШИНЫ

ВСЕГДА ПОМНЮ, ЧТО ЛЮБОЕ ПРЕПЯТСТВИЕ МОЖЕТ СКРЫВАТЬ ЗА СОБОЙ ДВИЖУЩИЙСЯ АВТОМОБИЛЬ. Я ЗАМЕДЛЯЮ ШАГ И ВНИМАТЕЛЬНО СМОТРЮ ПО СТОРОНАМ

РАДОСТНО БРОСАЮСЬ К ДРУЗЬЯМ, ЗА МЯЧОМ ИЛИ СОБАКОЙ, ЗАБЫВ ПРО ВСЕ НА СВЕТЕ

НЕ СОВЕРШАЮ НЕОЖИДАННЫХ ПОСТУПКОВ, ОСОБЕННО НА ПРОЕЗЖЕЙ ЧАСТИ

ИДУ И УВЛЕЧЕННО РАЗГОВАРИВАЮ С ДРУЗЬЯМИ

ПРЕРЫВАЮ НА ВРЕМЯ РАЗГОВОР, ЧТОБЫ ОЦЕНИТЬ ОБСТАНОВКУ

ЧЕМ БЫСТРЕЕ, ТЕМ ЛУЧШЕ

НИКОГДА НЕ БЕГУ ЧЕРЕЗ ДОРОГУ. Я ЗНАЮ, ЧТО ВОДИТЕЛЬ МАШИНЫ НЕ СРАЗУ УВИДИТ БЕГУЩЕГО ЧЕЛОВЕКА И МОЖЕТ ВОВРЕМЯ НЕ ОСТАНОВИТЬСЯ

ОТВЛЕКАЮСЬ, КОГДА МЕНЯ ПОЗОВУТ ИЛИ ПРОИЗОЙДЕТ ЧТО-ТО ИНТЕРЕСНОЕ

ПЕРЕХОДЯ ЧЕРЕЗ ДОРОГУ, ВСЕГДА ВИЖУ, ЧТО ПРОИСХОДИТ ВОКРУГ И НИ НА ЧТО НЕ ОТВЛЕКАЮСЬ

ОТСТУПАЮ, ОТСКАКИВАЮ, ДЕЛАЮ ШАГ НАЗАД, НЕ ГЛЯДЯ, ЧТО ЗА СПИНОЙ

ВСЕГДА ПОМНЮ, ЧТО СИТУАЦИЯ НА ДОРОГЕ МЕНЯЕТСЯ КАЖДУЮ СЕКУНДУ. ТАМ, ГДЕ Я ТОЛЬКО ЧТО ПРОШЕЛ, УЖЕ МОЖЕТ МЧАТЬСЯ АВТОМОБИЛЬ

Ты можешь считать себя готовым к самостоятельному передвижению по улице только тогда, когда выработаешь у себя привычки, выделенные здесь зеленым цветом.

Я – ПЕШЕХОД

ВОВА ВЫШЕЛ НА ПРОГУЛКУ.
У НЕГО ДРУЗЕЙ – НАВАЛОМ,
САМЫЙ КЛАССНЫЙ ИЗ КОТОРЫХ –
ПЕШЕХОДНЫЙ ПЕРЕХОД!..

СВЕТОФОР – ОН ДРУГ НАДЁЖНЫЙ.
ВОВА НЕ ПОШЁЛ НА «КРАСНЫЙ» –
ОН «ЗЕЛЁНОГО» ДОЖДАЛСЯ
И ПО «ЗЕБРЕ» ЗАШАГАЛ.

ВОВЕ ПРОСТО НЕОХОТА
ЛЕТО В ГИПСЕ ПРОВЕСТИ.
ОН ИДЁТ, А ВСЕ МАШИНЫ
С УВАЖЕНИЕМ СТОЯТ.



НА ПЕШЕХОДНОМ ПЕРЕХОДЕ УБЕДИСЬ В ТОМ,
ЧТО ВОДИТЕЛИ МАШИН ВИДЯТ И ПРОПУСКАЮТ ТЕБЯ!



Выходя на улицу, мы становимся пешеходами, а значит – участниками дорожного движения. Проверь, знаешь ли ты главные правила пешехода?

Ты, конечно, знаешь, что перекресток – это место пересечения дорог. Но это еще и место пересечения потока пешеходов и потока машин! Светофор показывает «зеленый» сигнал тем, кто может идти. А «желтый» или «красный» сигнал – тем, кто должен остановиться и ждать зеленого света.



Выходить на проезжую часть улицы там, где едут автомобили, можно только по пешеходному переходу. Обычно он обозначен «зеброй».




«Зебра» – это, конечно, не африканское животное, а специальная разметка на дороге, обозначающая место правильного перехода улицы. Специальный знак пешеходного перехода рядом с «зеброй» говорит водителям машин: «Пропусти пешехода».



Но если ты видишь автомобиль – остановись и убедись, что его водитель тоже видит и пропускает тебя!

За городом, где нет тротуаров, нам иногда приходится идти по обочине дороги, по которой едут автомобили. Как ты думаешь, по какой стороне дороги идти безопаснее и почему?



На такой дороге не обойтись без светоотражающих наклеек. Посмотри, как для водителя машины выглядит человек в темное время суток!



Я – ВОДИТЕЛЬ ВЕЛОСИПЕДА

НА СВОЁМ ВЕЛОСИПЕДЕ
ВОВА НАШ – ХОТЬ НА КРАЙ СВЕТА!
ВЕЛИК ДОЛЖЕН БЫТЬ В ПОРЯДКЕ
И НА ПОДВИГИ ГОТОВ.

ЕСЛИ КРУТИШЬ ТЫ ПЕДАЛИ –
ЗНАЧИТ, ПРАВИЛА ДВИЖЕНЬЯ,
ЧТОБЫ НЕ БЫЛО ПЕЧАЛИ,
СОБЛЮДАЕШЬ, КАК И ВСЕ!..

ИНВАЛИДНАЯ КОЛЯСКА –
В ОБЩЕМ, ТРАНСПОРТ ТАК СЕБЕ...
И МЕНЯТЬ СОВСЕМ НЕ СТОИТ
НА НЕЁ ВЕЛОСИПЕД!



ВЕЛОСИПЕДИСТ НА ДОРОГЕ – УЖЕ НЕ ПЕШЕХОД,
А НАСТОЯЩИЙ ВОДИТЕЛЬ ТРАНСПОРТНОГО СРЕДСТВА!



❖ Какие дорожные знаки должен знать велосипедист? Что эти знаки означают?



❖ Как ты должен двигаться через многополосный перекресток направо, прямо, налево и разворачиваясь?



Велосипед – первое транспортное средство, которое осваивает большинство людей. Ездить на велосипеде может даже самый маленький ребенок, но только там, где нет движения автомобилей — на закрытых или загородных площадках, стадионах, в парках и других безопасных местах.

Ребята старше 14 лет могут ездить на велосипеде по улицам, дорогам и велодорожкам по тем же правилам дорожного движения, что и водители автомобилей. Как узнать, готов ли ты к этому? Ответь себе на несколько вопросов.

❖ Можешь ли ты сам подготовить свой велосипед к выезду на дорогу и проверить его исправность?

❖ Оборудован ли твой велосипед фонарем и светоотражающими полосами, а твоя одежда - светоотражающими наклейками? Есть ли у тебя велошлем?

❖ Знаешь ли ты сигналы, которые должен подавать велосипедист во время остановки, при повороте или перестроении?

Помни, что велосипедист – уже не пешеход, а водитель транспортного средства! Современный велосипед может развивать скорость, сравнимую со скоростью автомобилей, и на дороге для водителей велосипед – это почти что автомобиль. Теперь машины уже не обязаны всегда пропускать тебя, как если бы ты был пешеходом. Теперь уже ты должен пропускать пешеходов и вести себя как настоящий водитель. Поэтому тебе не обойтись без знания основ правил дорожного движения. Обсуди их с взрослыми и почитай о них в Интернете.

Я - ПАССАЖИР

НА ПЛАТФОРМЕ ЭЛЕКТРИЧКИ
ВОВА ВСТАЛ ВДАЛИ ОТ КРАЯ.
ГОЛОВА ОДНА – И РАЗВЕ
СТОИТ ЕЮ РИСКОВАТЬ?!

ПЕРЕСЕВ В АВТОБУС, КРЕПКО
ОН ЗА ПОРУЧЕНЬ ДЕРЖАЛСЯ.
ТОРМОЗИЛ АВТОБУС РЕЗКО –
ПРИГОДИЛОСЬ В САМЫЙ РАЗ!..

ВЫШЕЛ ОН НА ОСТАНОВКЕ,
НО СПЕШИТЬ И НЕ ПОДУМАЛ.
ЛИШЬ КОГДА УШЁЛ АВТОБУС,
ОН ПРОДОЛЖИЛ НУЖНЫЙ ПУТЬ...



УМЕНИЕ БЕЗОПАСНО ПОЛЬЗОВАТЬСЯ ОБЩЕСТВЕННЫМ ТРАНСПОРТОМ
ЗНАЧИТЕЛЬНО РАСШИРИТ ТВОИ ВОЗМОЖНОСТИ ПЕРЕДВИЖЕНИЯ ПО ГОРОДУ.



Каждый ребенок рано или поздно начинает пользоваться общественным транспортом, самостоятельно добираясь в школу, на занятия в кружки или спортивные секции. А ездить в одиночку – совсем не то же самое, что с взрослыми! Чтобы чувствовать себя уверенно, нужно помнить несколько несложных правил.

1. Общественный транспорт останавливается на специально оборудованных остановках. Их всегда отмечают дорожными знаками.



Стоя на остановке, нельзя подходить близко к дороге, особенно зимой и в гололед, когда она скользкая. Нужно дождаться, пока автобус, маршрутное такси или троллейбус полностью остановятся и только тогда подходить к ним. То же самое правило относится и к рельсовым видам транспорта. Ожидая электричку или поезд метро, стой подальше от края платформы.

2. В автобусе, как, разумеется, и в любом другом виде транспорта, необходимо крепко держаться за поручни, чтобы не упасть на поворотах или при торможении. Из соображений же безопасности нужно уступать места пожилым и больным людям, ведь им трудно в случае чего удержаться на ногах. Кроме того, мало что украшает человека так, как вежливость!



3. Чаще всего дети делают ошибки, когда выходят из автобуса или какого-либо вида транспорта и пытаются перейти на другую сторону дороги. Но ведь из прочитанного ты уже знаешь, как правильно вести себя в такой ситуации, не так ли? Как обычный пешеход!

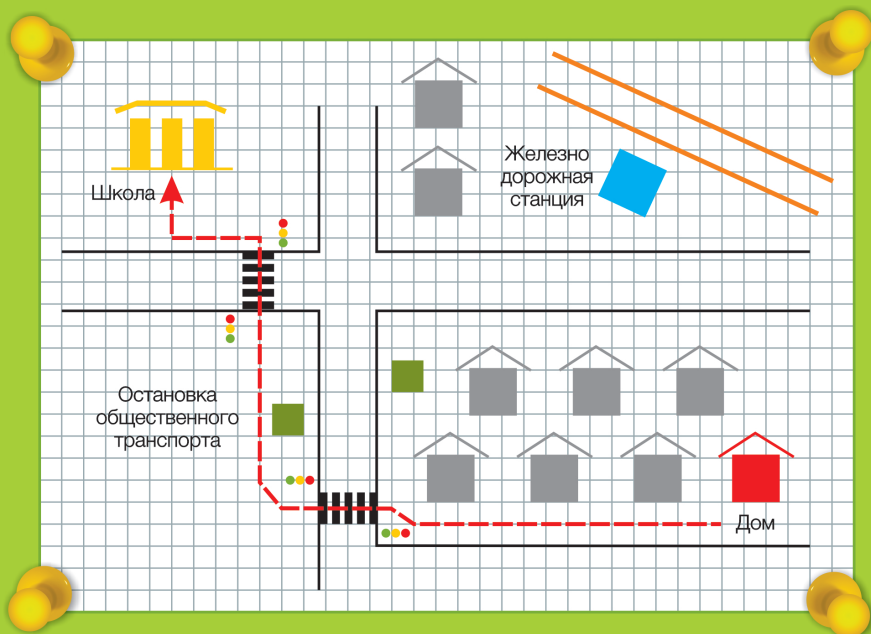
Автобус на остановке закрывает нам обзор дороги и не дает увидеть мчащиеся по ней автомобили. Поэтому автобус, из которого мы только что вышли, нельзя обходить ни спереди, ни сзади. Нужно дождаться, пока он уйдет и дорога будет хорошо просматриваться в обе стороны!



Потом нужно найти ближайший пешеходный переход, отмеченный «зеброй», оборудованный светофором или специальным знаком и переходить дорогу только по нему.

ПРЕЖДЕ ЧЕМ ВПЕРВЫЕ ОТПРАВИТЬСЯ КУДА-ТО САМОСТОЯТЕЛЬНО, ПОПРОСИ РОДИТЕЛЕЙ НЕСКОЛЬКО РАЗ ВМЕСТЕ ПРОЙТИ ИЛ И ПРОЕХАТЬ ВЕСЬ ПУТЬ. А ПОТОМ ПРОВЕДИ ПО ЭТОМУ МАРШРУТУ РОДИТЕЛЕЙ, КАК ЕСЛИ БЫ ОНИ БЫЛИ ДЕТЬМИ, ОБЪЯСНЯЯ ИМ ВСЕ СЛОЖНЫЕ МЕСТА ПУТИ И ПРАВИЛА ДВИЖЕНИЯ.

НАРИСУЙ ВМЕСТЕ С РОДИТЕЛЯМИ СХЕМЫ ВСЕХ МАРШРУТОВ, КОТОРЫЕ ТЕБЕ ПРИДЕТСЯ ПРЕОДОЛЕВАТЬ САМОСТОЯТЕЛЬНО: ОТ ДОМА ДО ШКОЛЫ, ДО СПОРТИВНЫХ СЕКЦИЙ И ДРУГИХ МЕСТ, В КОТОРЫХ ТЫ БЫВАЕШЬ. НАНЕСИ НА СХЕМУ ВСЕ ПЕШЕХОДНЫЕ ПЕРЕХОДЫ, СВЕТОФОРЫ, ДОРОЖНЫЕ ЗНАКИ, ОСТАНОВКИ И ВСЁ, ЧТО СЧТЁШЬ ВАЖНЫМ ДЛЯ БЕЗОПАСНОГО ДВИЖЕНИЯ.



КОГДА ТЫ ВЫХОДИШЬ НА УЛИЦУ ОДИН БЕЗ ВЗРОСЛЫХ, ТВОЯ БЕЗОПАСНОСТЬ ЗАВИСИТ, В ПЕРВУЮ ОЧЕРЕДЬ, ОТ ТЕБЯ САМОГО, ОТ ТВОИХ ЗНАНИЙ И ЗДРАВОВОГО СМЫСЛА. ТЫ МОЖЕШЬ СДЕЛАТЬ ЭТОТ МИР ЛУЧШЕ, СОБЛЮДАЯ ПРАВИЛА ДОРОЖНОГО ДВИЖЕНИЯ САМ И ПОКАЗЫВАЯ ХОРОШИЙ ПРИМЕР МЛАДШИМ ДЕТЯМ!

СЧАСТЛИВОГО ПУТИ!

